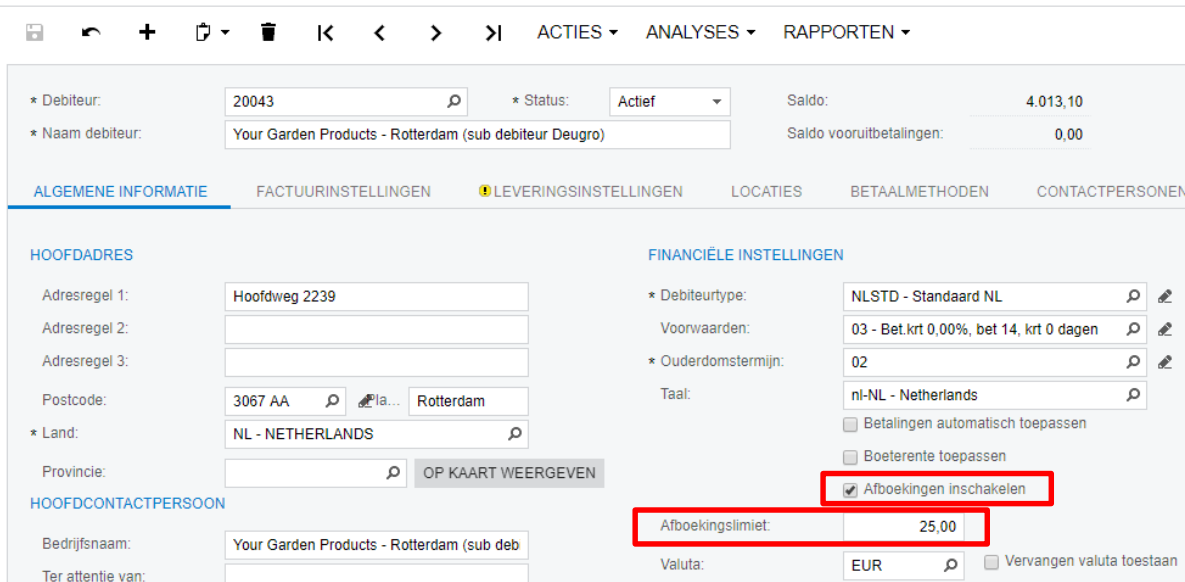


Verschillen afboeken debiteuren

In deze procedure wordt uiteengezet hoe verschillen in de betalingen van de debiteuren afgeboekt kunnen worden. De verschillen kunnen door diverse redenen ontstaan zoals bijvoorbeeld een betalingsverschil, koersverschillen etc.

Om verschillen bij een debiteur te kunnen afboeken dient eerst het vinkje 'Afschrijvingen inschakelen' bij de debiteur aangevinkt te staan. Hier kan ook een afboekingslimiet aangegeven worden. Zie het venster **Debiteuren** via *Menu > Debiteuren > Stamgegevens > Debiteuren*.

Debiteuren ☆



Debiteuren: 20043 * Status: Actief Saldo: 4.013,10
* Naam debiteur: Your Garden Products - Rotterdam (sub debiteur Deugro) Saldo vooruitbetalingen: 0,00

ALGEMENE INFORMATIE FACTUURINSTELLINGEN LEVERINGSINSTELLINGEN LOCATIES BETAALMETHODEN CONTACTPERSONEN

HOOFDADRES

Adresregel 1: Hoofdweg 2239
Adresregel 2:
Adresregel 3:
Postcode: 3067 AA Pla... Rotterdam
* Land: NL - NETHERLANDS
Provincie: OP KAART WEERGEVEN

HOOFDCONTACTPERSOON

Bedrijfsnaam: Your Garden Products - Rotterdam (sub deb)
Ter attentie van:

FINANCIËLE INSTELLINGEN

* Debiteurtype: NLSTD - Standaard NL
Voorwaarden: 03 - Bet.krt 0,00%, bet 14, krt 0 dagen
* Ouderdomstermijn: 02
Taal: nl-NL - Nederlands
 Betalingen automatisch toepassen
 Boeterente toepassen
 Afschrijvingen inschakelen
Afboekingslimiet: 25,00
Valuta: EUR Vervangen valuta toestaan

Naast de instellingen bij de debiteur dient er ook een redencode aangemaakt te worden om de verschillen af te boeken. De redencodes kunnen aangemaakt worden in het venster **Redencodes** via *Menu > Debiteuren > Voorkeuren > Redencodes*.

Kies een '+' om een nieuwe redencode aan te maken. Geef een code en omschrijving in, selecteer voor welk proces de code gebruikt kan worden. Selecteer daarna een grootboekrekening waarop het verschillen bedrag geboekt mag worden en de juist dimensie bij het veld 'Subrekening'.

Redencodes








← OPSLAAN EN SLUITEN   +     > >|

* Redencodes:	13
Omschrijving:	Koersverschillen
Gebruik:	Saldoafboeking
* Combineer subrekening v...	RRRRR-RRRRR-RRRRR-RR-RRF
Rekening:	9330 - Valutaverschillen
Subrekening:	11111-11111-11111-11-11111-11111




Het afboeken van het verschilbedrag geschiedt in het venster **Saldo afboeken**, te bereiken via *Menu > Debiteuren > Verwerking > Saldo afboeken*.

Selecteer eerst een redencode voor het afboeken van de verschillen (dit bepaalt de tegenrekening van de afboeking). Eventueel kan er nog een limietbedrag aangegeven worden, alleen posten die gelijk of lager zijn dan dit limietbedrag zullen worden weergegeven. Markeer daarna alle posten die afgeboekt mogen worden en kies voor de optie *Verwerken*. Indien alle posten verwerkt mogen worden kan er direct voor *Alle verwerken* worden gekozen.

Saldo afboeken

   VERWERKEN ALLE VERWERKEN    

Soort:	Afschrijving s;	Vestiging:	1 - VN - Your Garden	Limiet:	25,00
* Datum:	12-7-2018	Debiteur:	20005 - Flexon V.O.F.	Totaal selectie:	0,00
* Boekingsperiode:	03-2017	* Redencodes:	14		

			Vestiging	Soort	Referentiennr.	Debiteur	Naam debiteur	Datum	Boekingsperiode	Valuta	Saldo vreemde valuta	Saldo
>			1	Factuur	000301	20005	Flexon V.O.F.	30-3-2017	03-2017	EUR	21,76	21,76