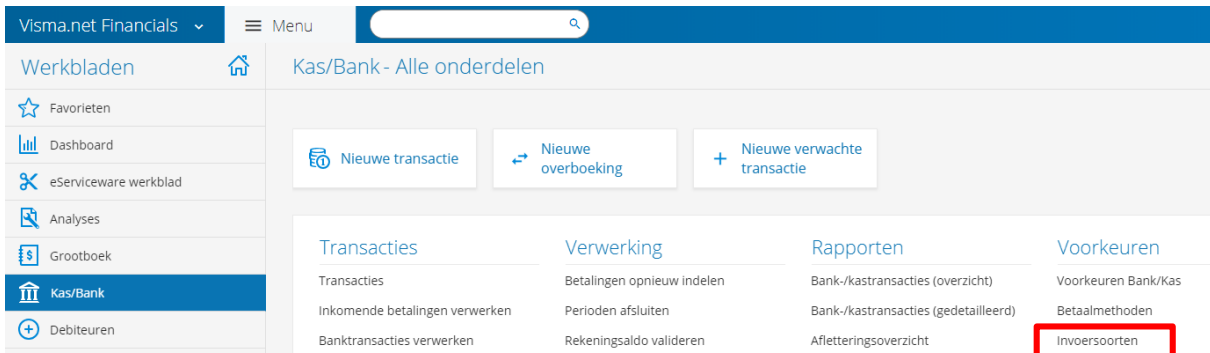



Toevoegen invoersoorten

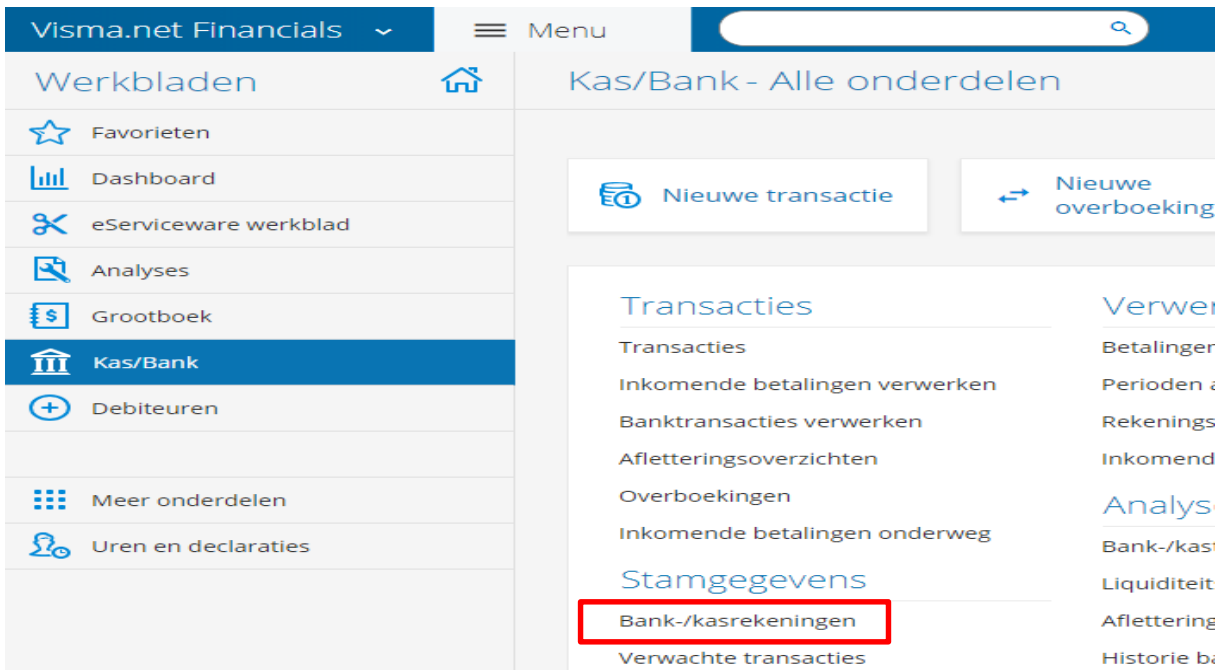
In deze procedure wordt uiteengezet hoe een invoersoort aangemaakt kan worden en beschikbaar kan worden gesteld in het verwerkingsvenster Bank/Kas.

Invoersoorten dienen te worden toegevoegd in het venster **Invoersoorten** te bereiken via *Menu > Kas/Bank > Voorkeuren > Invoersoorten*.




The screenshot shows the 'Visma.net Financials' interface. The left sidebar contains a menu with 'Kas/Bank' selected. The main content area is titled 'Kas/Bank - Alle onderdelen' and contains several buttons: 'Nieuwe transactie', 'Nieuwe overboeking', and 'Nieuwe verwachte transactie'. Below these are four columns of options: 'Transacties', 'Verwerking', 'Rapporten', and 'Voorkeuren'. The 'Invoersoorten' option under 'Voorkeuren' is highlighted with a red box.

Voeg een nieuwe regel toe met behulp van het  icoontje. Bij de kolom 'Uitgave/Ontvangst' dient te worden aangegeven of het een uitgave of ontvangst op de bank/kasrekening betreft. Bij het de kolom 'Standaardtegenrekening' dient te worden aangegeven wat de standaard tegenrekening is voor de uitgave of ontvangst. Wanneer de invoersoort is aangemaakt dient deze nog gekoppeld te worden aan de bank/kasrekeningen waar de invoersoort gebruikt kan/mag worden. Om de invoersoort te koppelen aan de bank/kas rekening ga je naar het venster **Bank/Kasrekeningen** via *Menu > Kas/Bank > Stamgegevens > Bank-/kasrekeningen*.



The screenshot shows the 'Visma.net Financials' interface. The left sidebar contains a menu with 'Kas/Bank' selected. The main content area is titled 'Kas/Bank - Alle onderdelen' and contains several buttons: 'Nieuwe transactie' and 'Nieuwe overboeking'. Below these are two columns of options: 'Transacties' and 'Verwerking'. The 'Bank-/kasrekeningen' option under 'Stamgegevens' is highlighted with a red box.

In dit venster selecteer je de juiste bankrekening en via het tabblad 'Invoersoorten' is het mogelijk om via het  icoontje de invoersoorten toe te voegen. Alleen de invoersoorten die hier toegevoegd zijn, zijn te gebruiken bij de bank/kas verwerking voor deze rekening.

Visma.net Financials Menu

Bank-/kasrekeningen

OPSLAAN EN SLUITEN
+
🗑️
📄
⏪
⏩

* Bank-/kasrekening:

Actief

* Rekening:

* Subrekening:

* Vestiging:

Valuta:

Valutakoerssoort:

IBAN:

BIC:

Lengte betalingskenmerk:

Omschrijving:

Bestandsformaat BTL91:

Nummerreeks aflettering:

Bank:

Standaard actie afschrijven:

Standaard actie inkomende betal...

Bestandsformaat:

BETAALMETHODEN
REKENINGEN VEREFFENING
INVOERSOORTEN
BETALINGSINSTELLINGEN

🔄
+
✕
↔
🗑️

* Invoersooi	Uitgave/ont	Module	Standaard tegenrekening vestiging	Tegenrekening (standaard)	Standaard subtegenrekening	R b
> 1	Uitgave	Bank/Kas			11111-11111-11111-1...	
100	Uitgave	Bank/Kas			11111-11111-11111-1...	
11	Ontvangst	Bank/Kas	1	0005	11111 11111 11111 1	1