






BTW voor privé gebruik boeken

Bij het gebruik van bijvoorbeeld een 'Auto van de zaak' moet er BTW worden aangegeven. Dit is een afwijkend tarief ten opzichte van de reguliere tarieven in Visma.net. In onderstaand voorbeeld gaan we uit van een privé auto van €50.000,- waarvan 2.7% BTW (€1350,-) moet worden aangegeven. De volgende stappen dient u te ondernemen om dit op uw BTW-aangifte te zetten.

Ga naar het Venster BTW en kies voor de BTW-code 1D. In het veld BTW-tarief zal nog geen tarief zijn ingevuld. Vul hier 2.7% in en kies voor opslaan.






Btw

← OPSLAAN EN SLUITEN   +   < >  >|

BTW-INSTELLINGEN REKENINGEN

* Btw-code: 1D - Binnenlandse verkoop (prive)	Berekenen op: Netto
Omschrijving: Binnenlandse verkoop (prive)	Betalingskorting: Heeft geen invloed op het belastbaar bedr
Soort btw: Btw	<input type="checkbox"/> Uitsluiten van btw-op-btw berekening
<input type="checkbox"/> Gedeeltelijk aftrekbare btw	Belastingkantoor: 49998 - Belastingdienst
<input type="checkbox"/> Btw-verlegging <input type="checkbox"/> Uitgestelde btw	Ongeldig na:
<input type="checkbox"/> Statistische btw <input type="checkbox"/> Vanuit btw-factuur invoeren	EU-rapportcode:
<input type="checkbox"/> Meenemen in totaal vrijgestelde BTW	Documenttekst:
<input checked="" type="checkbox"/> Meenemen in totaal belastbaar btw	Standaard-niet-voorraada...
	Soort btw Visma XML: Btw 0%

AGENDA BTW CATEGORIEËN ZONES

* Begindatum	Btw-tarief	Min. belastbaar bedrag	Max. belastbaar bedrag	Rapportagegroep	Groepsoort
1-1-1900	2,700000	0,0000	0,0000	Omzet privé-gebruik (1d)	Uitvoer

Om vervolgens de boeking te maken gaat naar BTW-correctie en kiest u voor toevoegen.

- Selecteer bij Soort 'Btw voor verkoop aanpassen'
- Kies bij belastingkantoor: Belastingdienst
- Voer de BTW-periode in
- Voer een omschrijving in
- Voer het bedrag in (€1350,-)

Vervolgens kies u in de regel voor het plusteken.

- Voer BTW-code 1D in
- Voer het belastbaar bedrag in (€50.000,-)
- Voer het BTW-gebied in
- Voer ook de juiste tegenrekening in.
 - o Dit kunt u doen in de tab 'Financiële gegevens'.
- Kies vervolgens voor vrijgeven en de BTW wordt geboekt op uw aangifte.

Btw-correctie

OPSLAAN EN SLUITEN VRIJGEVEN TEGENBOEKEN

Soort: **Btw voor verkoc** Organisatie: 1 - VN - Your Garden Valuta: EUR 1,00 BASIS

Referentienr.: NIEUW * Belastingkantoor: 49998 - Belastingdienst Saldo: 1.350,00

Status: In balans * TaxPeriod: 02-2019 Bedrag: 1.350,00

Blokkeren * Datum: 28-2-2019

Omschrijving: **BTW Privé auto**

DOCUMENTGEGEVENS FINANCIËLE GEGEVENS

* Btw-code	Btw-tarief	Belastbaar bedrag	Btw-bedrag	* Btw-gebied	* Rekening	* Subrek.	Omschrijving
> 1D	2,700000	50.000,00	1.350,00		1620	11111-11111-11111-11-11111...	

Btw-correctie

OPSLAAN EN SLUITEN VRIJGEVEN TEGENBOEKEN

Soort: **Btw voor verkoc** Organisatie: 1 - VN - Your Garden Valuta: EUR 1,00 BASIS

Referentienr.: NIEUW * Belastingkantoor: 49998 - Belastingdienst Saldo: 1.350,00

Status: In balans * TaxPeriod: 02-2019 Bedrag: 1.350,00

Blokkeren * Datum: 28-2-2019

Omschrijving: **BTW Privé auto**

DOCUMENTGEGEVENS **FINANCIËLE GEGEVENS**

Batch:

* Boekingsperiode: 02-2019

* Rek. correctie: **4680 - Overige autokosten**

* Subrek. aanpassen: 11111-11111-11111-11-11111-11111